

Druckdaten

Bannerdruck-Druckdaten aufbereiten – so ist Ihr Ergebnis sicher

Um einen Bannerdruck zu produzieren, der Ihren Vorstellungen und Ansprüchen entspricht, benötigen wir die Druckdaten folgendermaßen vorbereitet:

Allgemeine Angaben

Für die richtige Zuordnung Ihrer Druck-Daten, bitten wir Sie, immer Ihre **Auftrags-Nummer** anzugeben und gegebenenfalls den jeweiligen Posten Ihrer Bestellung.

Anlageformat

- Druckdateien bitte im Maßstab **1:1** oder in einem anderen proportionalen Maßstab anlegen
- Dateien ab einer Seitenlänge von 5m (kürzeste Seite) bitte im Maßstab **1:10** anlegen
- keine offenen Dateien, ausschließlich Dateien im **JPG-** oder **PDF-**Format (keine mehrseitigen PDF-Dateien!)
- wir akzeptieren Dateien in allen PDF/X-Standards
- Ansicht-JPG's bzw. Screenshots dienen ausschließlich zur Kontrolle

Empfohlene Auflösungen

Anlageformat	1 zu 1	Anlageformat	1 zu 10
bis 3 m ²	150 dpi	bis 3 m ²	1.500 dpi
bis 10 m ²	100 dpi	bis 10 m ²	1.000 dpi
bis 20 m ²	75 dpi	bis 20 m ²	750 dpi
bis 50 m ²	40 dpi	bis 50 m ²	400 dpi
bis 100 m ²	25 dpi	bis 100 m ²	250 dpi
ab 100 m ²	18 dpi	ab 100 m ²	180 dpi

Voraussetzungen/Besonderheiten/Hinweise

- Druckdateien bitte im gewünschten Endformat anlegen, **ohne Überfüllung/Anschnitt**
- Farbraum **CMYK**
- alle Bildelemente **ohne** Überdrucken anlegen
- der Sicherheitsabstand vom Rand für Schriften und wichtige Bildelemente **ist abhängig von der gewählten Konfektionierungs-Art, mindestens sollte dieser jedoch 5 cm betragen**
- wenn möglich Vektor-Druckdaten anliefern, um eine kantenscharfe Darstellung zu erreichen
- **Schriften** in **Pfade/Kurven** umwandeln
- negative Linien (helle Linie auf dunklem Grund) sollten eine Mindeststärke von 1 mm aufweisen
- wenn im Druck bestimmte verbindliche Farben erzielt werden sollen, ist auf Wunsch vorab die Anfertigung eines **Proofs** möglich, bitte fügen Sie diesen Ihrer Bestellung hinzu
- Tiefschwarz bitte vorab anfragen

Datenübertragung

- Upload direkt bei Ihrer Bestellung
- E-Mail (bis zu 50 MB) an: daten@bannerskandal.de
- CD/DVD
- Übertragung per Dropbox oder WeTransfer an daten@bannerskandal.de

 Nutzen Sie die Möglichkeit, dass wir Ihre Druckdaten überprüfen - **wählen Sie den Profi-Datencheck!**

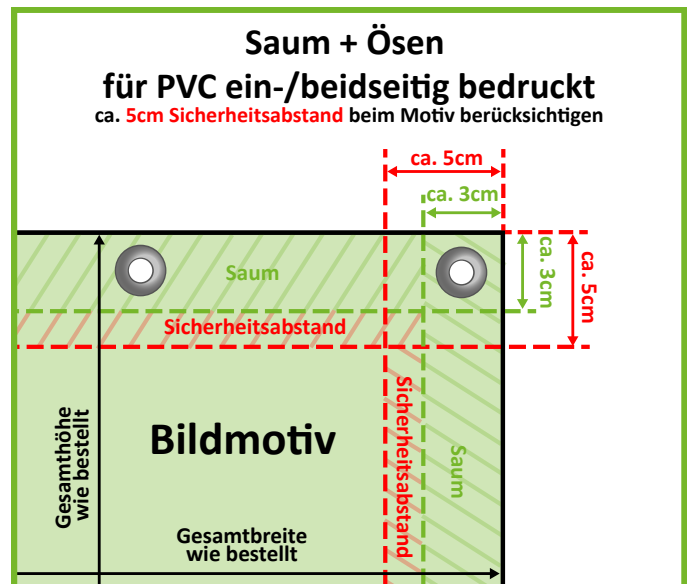
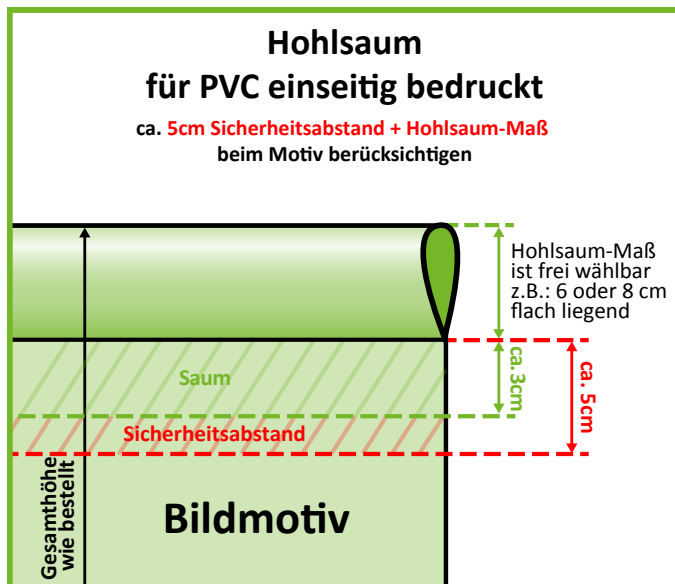
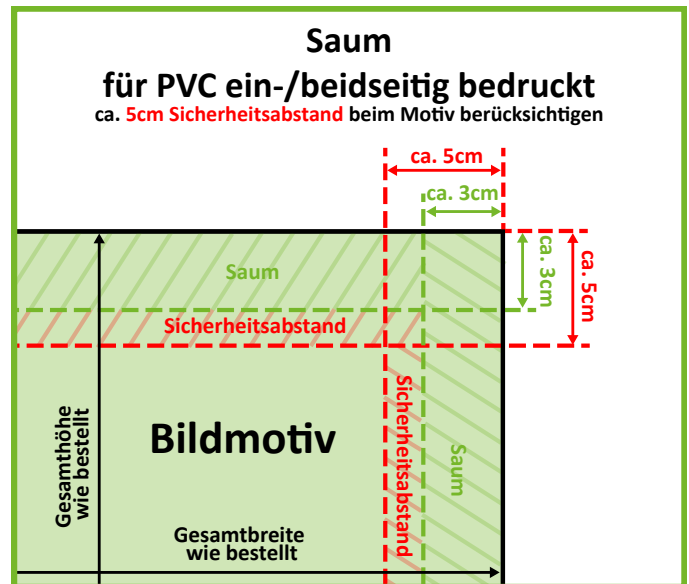
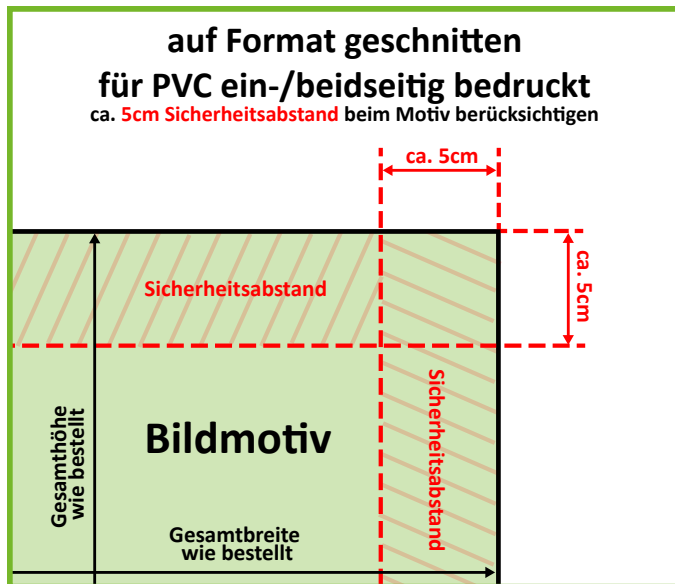
 Bei Nichtbeachtung dieser Vorgaben übernehmen wir keine Haftung für das Druckergebnis!

Hinweise zu den Randabständen

Farbige Hintergründe, Muster, Fotos und Ähnliches können vollflächig, also auf die gesamte Fläche des Banners, angelegt werden. Schriften, Logos und andere besonders wichtige Bildelemente, sollten mit einem Sicherheitsabstand zu den Rändern positioniert werden.

Der einzuhaltende Sicherheitsabstand ergibt sich aus der Konfektionierung Ihrer Banner und Fahnen. Er sollte jedoch niemals kleiner als 5cm sein.

Richtwerte für die Randabstände anhand der Konfektionierung



* Gesamthöhe und Gesamtbreite = Ihr gewünschtes Banner-Endmaß, ohne Zugaben, ohne Anschnitt